

## ROTO SILENTA 630 RS

Sacche per sangue e molto di più

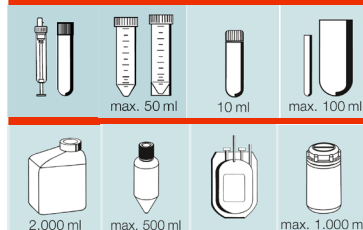
Finalmente sicuri per un lavoro tranquillo e silenzioso. Grazie alle sue avanzate prestazioni di lavoro, la ROTO SILENTA 630 RS garantisce i migliori risultati di separazione con sacche per sangue, flaconi fino a 2.000 ml, provette e provette da prelievo. Tutte le sacche di sangue in commercio possono essere inserite. Il caricamento è facile e sicuro. E soprattutto non è necessario lavorare con rotori aerodinamici ("wind shielded") per raggiungere elevati livelli di RCF, risparmiando denaro.



### Tecnologia

### ROTO SILENTA 630 RS

Centrifuga da pavimento, senza rotore	refrigerata
Alimentazione	400 V 3~ + N
Frequenza	50 - 60 Hz
Consumo	9.700 VA
Normative	EN / IEC 61326-1, classe B
Capacità max.	6 x 2.000 ml
RPM velocità max.	4.500 min <sup>-1</sup>
RCF max.	6.520
Tempo di centrifugazione	1 s – 99 min: 59 s, ∞ ciclo continuo, ciclo CONTINUO
Dimensioni (AxLxP)	973 x 813 x 1.015 mm
Peso	circa 355 Kg
Refrigerazione controllo temperatura continuo	da -20 °C a +4 0 °C



### PERFORMANCE

- Alto RCF senza rotori ricoperti
- fino a 6,520 x g at 4,500 min-1.
- Alte capacità
- max. 6 x 2,000 ml o 12 x 750 ml sacche di sangue
- Un'efficiente RAFFREDDAMENTO
- controllabile da - 20 °C ai + 40 °C
- Pre-RAFFREDDAMENTO.

### TECNOLOGIA

- Motore ad induzione esente da manutenzione
- Chiusura del coperchio motorizzato
- Chiusura ergonomica
- Larga Finestra di ispezione con possibilità di certificazioni con stroboscopio



### SICUREZZA

- Sensore di sbilanciamento
- Riconoscimento del rotore
- Protezione dei programmi
- Bloccaggio del coperchio
- Coperchio antigocciolamento
- Protezione dal surriscaldamento della camera e del motore
- Telaio in acciaio
- Superfici piane, facili da pulire

### ROTORI

Con il ROTO SILENTA 630 RS si può scegliere fra un rotore ad oscillazione libera da 4 posti o da 6 posti. Entrambi i rotori possono contenere sacche di sangue, provette, provette per il sangue e flaconi di max. 2,000 ml.





# CENTRIFUGA DA PAVIMENTO

# ROTO SILENTA 630 RS

## PANNELLO DI CONTROLLO

**ROTO SILENTA 630 RS con il pannello di controllo S, per soddisfare i più alti standard.**

Possono essere impostate numerose funzioni con poche operazioni.

I tasti di selezione a sfioramento e la manopola di regolazione rendono i cambiamenti dei parametri di lavoro precisi, facili e veloci. Il largo display a disposizione è ben strutturato e di facile lettura.

**Per applicazioni particolari è disponibile il software Hettinfo per il controllo di 29 centrifughe da un pc. Lettori barcode disponibili.** E' possibile concatenare più programmi di lavoro in modo che la centrifuga passi da un programma all'altro automaticamente.





pannello di controllo ROTO SILENTA 630  
RS

### KEYPAD

START	Inizio centrifugazione
STOP	Stop centrifugazione manuale
PROG	Selezione del programma 98 programmi memorizzabili
STO	Memorizzazione del programma
RCL	Selezione del programma desiderato
RCF	In incrementi di 1 Inserimento del raggio in mm

### IMMISSIONE DEI PARAMETRI

	Inserimento della temperatura in incrementi di 1°C. Inserimento del raggio in mm
	Inserimento livelli di accelerazione Inserimento livelli di frenata input brake force cut-off
RCF	Inserimento RCF in incrementi di 1
n	velocità, in incrementi di 10
t	Tempo di centrifugazione regolabile in minuti e secondi